


CENTRUL JUDEȚEAN DE RESURSE ȘI ASISTENȚĂ EDUCAȚIONALĂ BRĂILA

CENTRUL JUDEȚEAN DE ASISTENȚĂ PSIHOPEDAGOGICĂ BRĂILA

Site 13 BRĂILA
707 INSPECTORII (PDF)

[Handwritten signature]



STUDIU

PRIVIND OPȚIUNILE ȘCOLARE ȘI PROFESIONALE

ALE ELEVILOR CLASELOR A VIII A

NOIEMBRIE 2015

**STUDIUL PRIVIND OPȚIUNILE ȘCOLARE ȘI PROFESIONALE
ALE ELEVILOR DE CLASA A VIII A DIN JUDEȚUL BRĂILA**

Noiembrie 2015

La sondajul privind opțiunile școlare și profesionale ale elevilor claselor a VIII-a a răspuns un număr de **2306 subiecți** din municipiul și județul Brăila, din 65 unități de învățământ (35 din municipiu și 30 din județ).

Scopul studiului este identificarea intereselor școlare, a gradului de informare și stabilitate a alegerii făcute și a factorilor de influență în opțiunile școlare ale viitorilor absolvenți de gimnaziu.

Instrumentul utilizat a fost un chestionar care a cuprins 8 itemi (cu răspunsuri de tip alegere multiplă).

Situația pe categorii, a subiecților chestionați se prezintă astfel:

Nr. Crt	Categorii	Total	
		Nr. elevi	%
1.	Elevi care optează pentru licee teoretice și tehnologice din județul Brăila	1798	77.97
2.	Elevi care doresc să-și continue studiile în unități de învățământ din alte județe	73	3.17
3.	Elevi care doresc să-și continue studiile în unități de învățământ cu filieră profesională	435	18.86
TOTAL		2306	100

Tabel nr. 1 – Tabel referitor la totalul respondenților și distribuția lor pe filiere

Un număr de 2306 elevi din segmentul de populație școlară avut în vedere pentru studiu, a completat chestionarele, exprimându-și opțiunile pentru formele de învățământ, profilurile, specializările, domeniile și calificările pe care doresc să le urmeze. Acestea sunt prezentate sintetic, pe licee și grupuri școlare, în anexă.

În funcție de opțiunea lor, cei 2306 elevi se distribuie după cum urmează:

✱ 1582 elevi (68.60%) doresc să-și continue studiile la licee teoretice și vocaționale;

✱ 435 elevi (18.86%) doresc să-și continue studiile pe filiera de învățământ profesională;

✱ 216 elevi (9.37%) doresc să-și continue studiile la licee tehnologice;

✱ 73 elevi, adică 3.17% reprezintă, cumulativ procentul celor care doresc să-și continue studiile în unități de învățământ din alte județe;

Raportat la numărul elevilor care aleg un liceu din Brăila (2233), ca formă de continuare a studiilor, opțiunile pe filiere și forme de învățământ se prezintă astfel:




Diagrama nr. 1- Diagramă referitoare la distribuția elevilor pe filiere și forme de învățământ

Prin chestionarul aplicat, pe lângă analiza opțiunilor școlare, am urmărit și evaluarea stabilității opțiunii elevilor. Din datele prezentate comparativ în tabelul de mai jos, rezultă că **71.85 % dintre subiecții chestionați declară că alegerea lor este stabilă**. Un procent mult mai mic, de doar **28.15%** dintre elevi **sunt nehotărâți sau oscilează** în opțiunile lor.

Categoriile de răspuns	Total elevi	%
Foarte hotărât	723	31.35
Hotărât	934	40.50
Oscilez	518	22.46
Nehotărât	131	5.69

Tabel nr. 2 – Tabel referitor la stabilitatea opțiunii școlare

Percepția elevilor de clasa a VIII-a referitoare la nivelul informării pe care ei consideră că îl au față de alegerea liceului/școlii este prezentată în tabelul nr. 4:

Categoriile răspuns	Total elevi	%
Foarte informat	519	22.51
Informat	1300	56.37
Puțin informat	177	7.68
Foarte puțin informat	259	11.23
Deloc informat	51	2.21

Tabel nr. 3 – Tabel referitor la percepția nivelului de informare

Itemul cu numărul cinci al chestionarului a oferit posibilitatea elevilor respondenți de a alege și ierarhiza, dintr-o listă de posibili factori de influență, pe primii trei care au avut cea mai mare influență pentru aceștia în alegerea profilului și specializării ciclului liceal. Acești factori au fost numerotați de la 1 la 3, unde 1 înseamnă factori ce au avut o influență foarte mare, iar 3 înseamnă o influență relativ mare.


Pentru a oferi un tablou complet a alegerilor respondenților, vom prezenta rezultatele în tabelul de mai jos:

Categoriile răspuns	Alegerile notate cu 1	Alegerile notate cu 2	Alegerile notate cu 3	TOTAL
Aptitudinile și interesele personale	1241	356	210	1807
Prestigiul școlii	236	461	445	1142
Apropierea școlii de casă	200	350	312	862
Perspectiva financiară	400	550	382	1332
Sfaturile altora	133	424	698	1255
Tradiția familiei	91	161	253	505
Altele (iubirea pentru artă, dorința părinților, mulți prieteni în liceul ales)	5	4	6	15

Tabel nr.4 – Tabel referitor la motivația opțiunii școlare

Analizând datele din tabel, se poate observa că pe primul loc în *ierarhia motivelor* care stau la baza alegerilor școlare se află **aptitudinile și interesele personale**, urmate de **perspectiva financiară, sfaturile altora și prestigiul școlii**.

Ierarhia se păstrează și dacă ne raportăm la numărul total de alegeri pentru fiecare factor în parte, iar rezultatele sunt prezentate în graficul nr. 2:



Grafic nr. 1: Grafic referitor la ierarhizarea motivelor ce stau la baza alegerii opțiunilor școlare

Persoanele cu care elevii se consultă referitor la traseul școlar(primele trei opțiuni) pe care intenționează să-l parcurgă sunt, în ordinea preferințelor: *părinții, colegii/prietenii și dirigintele clasei..* Semnificativ este rolul colegilor și prietenilor în influențarea alegerii liceului potrivit.

Categorii de răspuns	Elevi din municipiu și județ	% elevi din municipiu și județ
Părinții	2304	99.91
Dirigintele	1345	58.33
Consilier școlar	525	22.77
Profesorii clasei	623	27.01
Colegii, prietenii	1665	72.20
Alte persoane: rude, prieteni, vecini	373	16.18
Nu discută cu nimeni	83	3.60

Tabel nr. 5 – Tabel referitor la persoanele care influențează alegerile elevilor

Referitor la respectarea deciziei elevilor de către părinți, aceștia din urmă își susțin, în majoritate, copiii.

Categorii răspuns	Număr respondenți	%
Părinții sunt de acord cu opțiunea elevului	2075	89.98
Părinții nu sunt de acord cu opțiunea elevului	83	3.60
Nu au discutat cu părinții	148	6.42

Tabel nr. 6 – Tabel referitor la acordul părinților privind opțiunile elevilor

Anexa

Nr crt	Unitatea de învățământ	Filiera	Profilul	Specializarea	Număr opțiuni
1.	COLEGIUL NAȚIONAL "NICOLAE BĂLCESCU"	Teoretică	Real	Matematică-informatică	80
				Matematică-informatică-intensiv lb.engleză	30
				Matematică-informatică - intensiv informatică	19
				Științe ale naturii	23
			Uman	Științe sociale	21
2.	COLEGIUL NAȚIONAL "GHEORGHE MUNTEANU MURGOCI"	Teoretică	Real	Matematică-informatică	40
				Matematică-informatică - bilingv lb.engleză	62
				Matematică-informatică-intensiv informatică	9
				Științe ale naturii	67
			Uman	Filologie-bilingv lb.engleză	31
				Științe sociale	46
3.	COLEGIUL NAȚIONAL "ANA ASLAN"	Teoretică	Real	Științe ale naturii	105
4.	LICEUL TEORETIC "NICOLAE IORGA"	Teoretică	Real	Matematică-informatică	60
				Matematică-informatică-intensiv informatică	19
				Matematică-informatică-intensiv lb.engleză	16
				Științe ale naturii	82

			Uman	Filologie-bilingv lb. engleză	42
				Științe sociale	97
5.	LICEUL TEORETIC "PANAIT CERNA"	Teoretică	Real	Matematică-informatică - intensiv informatică	7
				Matematică-informatică	15
				Științe ale naturii	24
			Uman	Filologie	11
				Științe sociale	88
6.	LICEUL DE ARTE "HARICLEA DARCLÉE"	Vocațională	Muzică	Muzica	45
			Arte vizuale	Arhitectură, arte ambientale și design	39
				Arte plastice și decorative	20
			Teatru	Arta actorului	56
7.	LICEUL CU PROGRAM SPORTIV	Vocațională	Sportiv	Instructor sportiv	103
8.	LICEUL PEDAGOGIC "DUMITRU PANAITESCU PERPESSICIUS"	Teoretică	Real	Științe ale naturii	24
			Uman	Filologie	23
				Științe Sociale	45
		Vocațională	Pedagogic	Învățător/Educator	85

9.	LICEUL TEORETIC "MIHAIL SEBASTIAN"	Teoretică	Real	Științe ale naturii	7	
			Uman	Filologie –intensiv lb. engleză	6	
				Științe sociale	15	
10.	COLEGIUL ECONOMIC "ION GHICA"	Tehnologică	Servicii	Economic	34	
				Turism și alimentație	38	
				Comerț	17	
		Profesională	Comerț	Comerciant-vânzător	18	
				Turism și alimentație	Ospătar (chelner) vânzător în unități de alimentație	106
					Bucătar	13
					Cofetar-patiser	10
11.	COLEGIUL TEHNIC "PANAIT ISTRATI"	Tehnologică	Tehnic	Mecanică	19	
				Electric	9	
		Profesională	Mecanică	Mecanic auto	50	
			Marinărie	Marinar	0	
12.	COLEGIUL TEHNIC "C.D. NENIȚESCU"	Tehnologică	Servicii	Turism și alimentație-intensiv limba engleză	3	
			Resurse naturale și protecția mediului	Protecția mediului	1	
		Profesională	Mecanică	Mecanic auto	19	

			Electric	Electrician exploatare joasă tensiune	8
			Industrie alimentară	Brutar-patiser-preparator produse făinoase	17
				Preparator produse din carne și pește	0
13.	LICEUL TEHNOLOGIC "CONSTANTIN BRÂNCOVEANU"	Tehnologică	Tehnic	Mecanică	1
		Profesională	Mecanică	Lăcătuș construcții metalice și utilaj tehnologic	2
				Sudor	3
				Frezor-rabotor-mortezor	1
				Strungar	0
14.	LICEUL TEHNOLOGIC "ANGHEL SALIGNY"	Tehnologică	Tehnic	Electronică automatizări	3
				Mecanică	11
		Profesională	Mecanică	Mecanic auto	33
				Lăcătuș construcții navale	1
				Sudor	8
				Electric	Electrician nave
		15.	COLEGIUL TEHNIC "EDMOND NICOLAU"	Tehnologică	Servicii
Resurse naturale și protecția mediului	Industrie alimentară				5

		Profesională	Construcții, instalații și lucrări publice	Zugrav, ipsosar, vopsitor, tapetar	5
			Industrie alimentară	Brutar- patiser-preparator produse făinoase	5
			Turism și alimentație	Ospătar (chelner) vânzător în unități de alimentație	8
			Industrie textilă și pielărie	Confecționar produse textile	0
16.	LICEUL TEHNOLOGIC "GH.K. CONSTANTINESCU "	Profesională	Agricultură	Agricultor culturi de câmp	5
			Turism și alimentație	Bucătar	4
				Ospătar (chelner) vânzător în unități de alimentație	9
			Industrie alimentară	Brutar-patiser-preparator produse făinoase	0
			Estetica și igiena corpului omenesc	Frizer-coafor-manichiurist-pedichiurist	26
17.	LICEUL TEHNOLOGIC "GRIGORE MOISIL"	Tehnologică	Tehnic	Electronică și automatizări	2
				Fabricarea produselor din lemn	2
		Profesională	Electromecanică	Electromecanic utilaje și instalații industriale	4

			Fabricarea produselor din lemn	Tâmplar universal	0
			Comerț	Comerciant-vânzător	2
18.	LICEUL TEORETIC "CONSTANTIN ANGELESCU" IANCA	Teoretică	Real	Științe ale naturii	14
			Uman	Filologie-bilingv lb. engleză	33
19.	LICEUL TEHNOLOGIC "NICOLAE ONCESCU" IANCA	Tehnologică	Servicii	Turism și alimentație	31
		Profesională	Mecanică	Mecanic agricol	21
			Agricultură	Zootehnist	3
20.	LICEUL TEHNOLOGIC „NICOLAE TITULESCU” ÎNSURĂȚEI	Teoretică	Real	Matematică- informatică	12
			Uman	Filologie	31
		Tehnologică	Tehnic	Electromecanică	18
			Servicii	Comerț	8
		Profesională	Electromecanică	Electromecanic utilaje și instalații industriale	20
			Comerț	Comerciant-vânzător	8
21.	LICEUL TEORETIC "GEORGE VÂLSAN"	Teoretică	Real	Matematică-informatică	4
			Uman	Filologie	26
		Tehnologică	Tehnic	Mecanică	12

	FĂUREI	Profesională	Mecanică	Lăcătuș construcții metalice și utilaj tehnologic	7
22.	LICEUL TEHNOLOGIC "MATEI BASARAB" MĂXINENI	Tehnologică	Tehnic	Industria alimentară	1
23.	ȘCOALA PROFESIONALĂ „E. DRĂGAN” GRADIȘTEA	Profesională	Mecanică	Mecanic agricol	9
			Agricultură	Agricultor culturi de câmp	6
24.	Opțiuni pentru unități de învățământ din alte județe				73
	Total				2306

Studiul a fost realizat pe filierele, profilurile și specializările precizate în planul de școlarizare al Inspectoratului Școlar Județean Brăila pentru anul școlar 2015-2016.

Pentru realizarea studiului opțiunilor școlare, profesorii diriginți au înregistrat răspunsurile pe clasă, profesorii consilieri școlari (unde există) sau consilierii educativi au centralizat datele pe școală. Centralizarea datelor la nivel județean a fost realizată de profesorii consilieri școlari: Daniela David, Paula Gheorghiu, Doina Gurei, Marioara-Violeta Lascu, Elena Morogan, iar interpretarea finală a studiului a fost realizată de profesorul consilier școlar Adrian Vasile, coordonați de prof. Rodica Manuela Datcu - coordonator C.J.A.P..



Director C.J.A.E.,
prof. Mariam Cloșcă

Coordonator C.J.A.P.,
prof. Rodica Manuela Datcu