

CENTRUL JUDEȚEAN DE RESURSE ȘI ASISTENȚĂ EDUCAȚIONALĂ BRĂILA

CENTRUL JUDEȚEAN DE ASISTENȚĂ PSIHOPEDAGOGICĂ BRĂILA

SIF
dus Istret C.
dus Douga v.
dus Cymbli d.



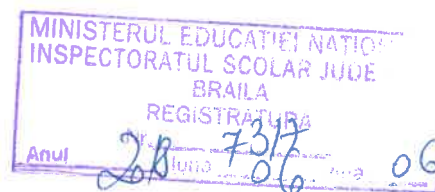
STUDIU

PRIVIND OPȚIUNILE ȘCOLARE ȘI

PROFESIONALE

ALE ELEVILOR CLASELOR A VIII A

MAI 2018



**STUDIU PRIVIND OPȚIUNILE ȘCOLARE ȘI PROFESIONALE
ALE ELEVILOR DE CLASA A VIII A DIN JUDEȚUL BRĂILA**

Mai 2018

La sondajul privind opțiunile școlare și profesionale ale elevilor claselor a VIII-a a răspuns un număr de **2360 subiecți** din municipiul și județul Brăila, din 74 unități de învățământ (39 din județ și 35 din municipiu).

Scopul studiului este de a identifica interesele școlare ale elevilor la sfârșitul ciclului gimnazial, a gradului de informare și stabilitate privind alegerea profilului și specializării pe care o vor urma în ciclul liceal, precum și analiza factorilor de influență ce intervin în opțiunile școlare ale viitorilor absolvenți de gimnaziu.

Instrumentul utilizat a fost un chestionar care a cuprins 8 itemi (cu răspunsuri de tip alegere multiplă).

Situația pe categorii, a subiecților chestionați se prezintă astfel:

Nr. Crt	Categorii	Total	
		Nr. elevi	%
1.	Elevi care optează pentru licee teoretice și vocaționale din județul Brăila	1494	63.31
2.	Elevi care optează pentru licee tehnologice sau în unități de învățământ cu filieră profesională	657	27.84
3.	Elevi care doresc să-și continue studiile în unități de învățământ din alte județe	209	8.85
TOTAL		2360	100

Tabel nr. 1 – Tabel referitor la distribuția alegerilor elevilor pe filiere de învățământ

Un număr de 2360 elevi din segmentul de populație școlară avut în vedere pentru studiu a completat chestionarele, exprimându-și opțiunile pentru formele de învățământ, profilurile, specializările, domeniile și calificările pe care doresc să le urmeze. Acestea sunt prezentate sintetic, pe licee și grupuri școlare, în anexă.

În funcție de opțiunea lor, cei 2360 elevi se distribuie după cum urmează:

- * 1182 elevi (50.08%) doresc să-și continue studiile la licee teoretice;
- * 312 elevi (13.22%) doresc continuarea studiilor la licee vocaționale;
- * 151 elevi (6.40%) doresc să-și continue studiile la licee tehnologice;
- * 506 elevi (21.45%) doresc continuarea studiilor pe filiera de învățământ profesională;
- * 209 elevi, adică 8.85% reprezintă, cumulativ, procentul celor care doresc să-și continue studiile în unități de învățământ din alte județe sau aleg să nu continue studiile liceale;

Raportat la numărul elevilor care aleg un liceu din Brăila (2151) ca formă de continuare a studiilor, opțiunile pe filiere și forme de învățământ se prezintă astfel:

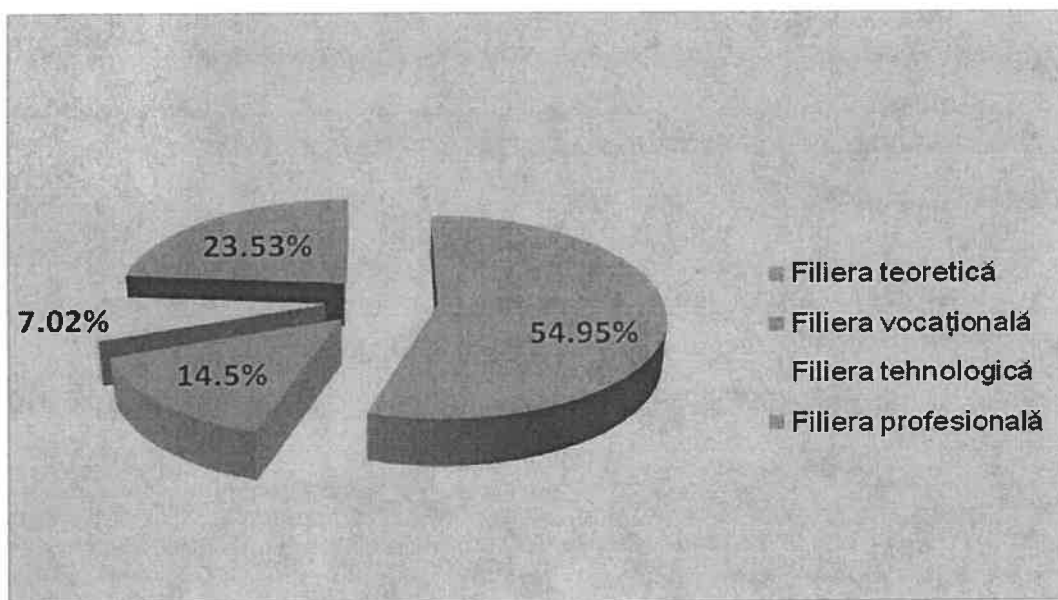


Diagrama nr. 1- Diagramă referitoare la distribuția alegerilor respondenților pe filiere și forme de învățământ

Elevii care și-au manifestat dorința de a urma filiera teoretică (1182), pot fi împărțiți, în funcție de preferința pentru profilul real sau uman, astfel:


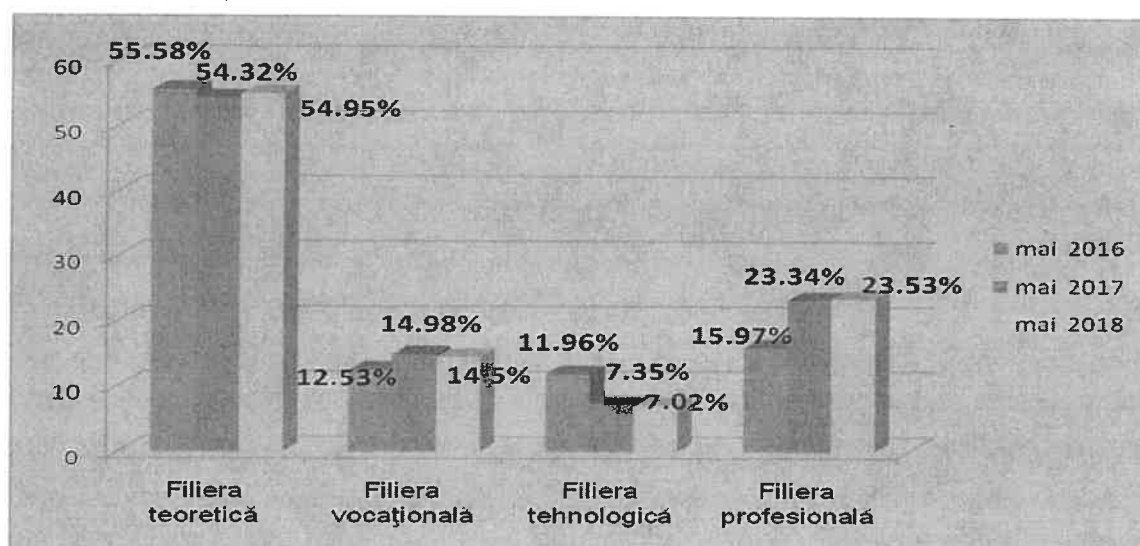


Diagrama nr. 2 - Diagramă referitoare la distribuția alegerilor respondenților pe profiluri

Comparativ cu sondajul realizat în aceeași perioadă a anilor trecuți, se pot observa modificări semnificative în alegerile elevilor privind filierele pe care le vor urma la liceu. Astfel, în timp ce **alegerile pentru filiera teoretică se mențin cam la același nivel, cele pentru filiera profesională au cunoscut creșteri majore, cu aproape opt procente iar filiera tehnologică manifestă o scădere cu aproape cinci puncte procentuale. Și preferințele elevilor pentru filiera vocațională sunt într-o creștere ușoară, cu aproape două procente.** Pentru o analiză aprofundată, prezentăm mai jos un grafic ce compară datele obținute în aceeași perioadă a anilor 2016 și 2017 cu cele obținute în anul 2018:



Grafic nr. 1- Grafic comparativ referitor la opțiunile elevilor pe filiere și profiluri în aceeași perioadă a ultimilor trei ani

Prin chestionarul aplicat, pe lângă analiza opțiunilor școlare, s-a urmărit și evaluarea stabilității alegerilor exprimate de către respondenți în cele două semestre în care s-au aplicat chestionarele opțiunilor școlare.

Din datele prezentate comparativ în tabelele de mai jos, se poate observa o creștere cu aproape zece procente a subiecților care declară în semestrul al doilea că alegerea lor este foarte hotărâtă, față de semestrul întâi. În același timp, în semestrul al doilea se observă o scădere semnificativă a elevilor ce se declarau nehotărâți sau oscilau la începutul clasei a VIII- a (cu aproape cinci procente).

Categorii de răspuns	Procent elevi %
Foarte hotărât	33.48
Hotărât	40.64
Oscilez	18.32
Nehotărât	7.56

Tabel nr. 2 – Tabel referitor la stabilitatea opțiunii școlare pe sem. I

Categorii de răspuns	Procent elevi %
Foarte hotărât	43.18
Hotărât	36.78
Oscilez	8.77
Nehotărât	11.27

Tabel nr. 3 – Tabel referitor la stabilitatea opțiunii școlare pe sem. II

După cum se poate observa, în semestrul al doilea, procentele arată foarte clar faptul că numărul elevilor de clasa a VIII-a, care sunt mult mai hotărâți și mai informați în privința alegerilor profilurilor și specializărilor pe care le vor urma la liceu, este mai mare decât în semestrul întâi. Aceste diferențe apar, ca urmare a desfășurării de către consilierii școlari din centrele și cabinetele de asistență psihopedagogică, a programelor de orientare școlară și profesională privind cariera în școlile din municipiul și județul Brăila. Acestea se adresează în primul rând elevilor din clasele terminale, iar o parte din rezultatele pozitive obținute în urma dezvoltării unor astfel de programe se observă și aici, prin alegerile conștiente, informate și stabile ale respondenților din semestrul al doilea, comparativ cu procentele mai mici de alegeri stabile ale acelorași respondenți înainte de începerea programelor de orientare în carieră.

Percepția elevilor de clasa a VIII a, referitoare la nivelul informării pe care cred că îl au, față de alegerea liceului/școlii, este prezentată în tabelul nr. 4:

Categoriile de răspuns	Procent elevi respondenți în sem. I %	Procent elevi respondenți în sem. II %
Foarte informat	24.75	40.89
Informat	58.23	50.38
Puțin informat	7.28	3.26
Foarte puțin informat	8.57	4.75
Deloc informat	1.17	0.72

Tabel nr. 4 – Tabel referitor la percepția nivelului de informare

Itemul cu numărul cinci al chestionarului a oferit posibilitatea elevilor respondenți de a alege și ierarhiza, dintr-o listă de posibili factori de influență, pe primii trei care au avut cea mai mare influență pentru aceștia în alegerea profilului și specializării ciclului liceal. Acești factori au fost numerotați de la 1 la 3, unde 1 înseamnă factori ce au avut o influență foarte mare, iar 3 înseamnă o influență relativ mare.

Pentru a oferi un tablou complet a alegerilor respondenților, vom prezenta rezultatele în tabelul de mai jos:

Categoriile răspuns	Alegerile notate cu 1	Alegerile notate cu 2	Alegerile notate cu 3	TOTAL
Aptitudinile și interesele personale	1437	330	273	2040
Prestigiul școlii	228	674	504	1406
Apropierea școlii de casă	248	386	352	986
Perspectiva financiară	293	570	430	1293
Sfaturile altora	111	358	661	1130
Tradiția familiei	38	42	120	200

Tabel nr. 5 – Tabel referitor la motivația opțiunii școlare

Persoanele cu care elevii se consultă și care au o influență foarte mare în decizia lor referitoare la traseul școlar și profesional pe care intenționează să-l parcurgă sunt, în ordinea preferințelor: părinții, dirigințele clasei, colegii/prietenii. Semnificativă rămâne influența părinților în alegerea viitoarei profesii dar, important de remarcat este faptul că dirigințele clasei devine pentru elevi un factor de influență aproape la fel de important ca prietenii sau colegii.

Categoriile de răspuns	Elevi din municipiu și județ	% elevi din municipiu și județ
Părinții	2265	95.97
Dirigințele	1388	58.81
Consilier școlar	729	30.89
Profesorii clasei	768	32.54
Colegii, prietenii	1480	62.71
Alte persoane: rude, prieteni, vecini	285	12.08
Nu discută cu nimeni	55	2.33

Tabel nr. 6 – Tabel referitor la persoanele care le influențează alegerile elevilor

Referitor la respectarea deciziei elevilor de către părinți, aceștia din urmă își susțin, în majoritate, copiii.

Categoriile răspuns	Număr respondenți	%
Părinții sunt de acord cu opțiunea elevului	2235	94.70
Părinții nu sunt de acord cu opțiunea elevului	56	2.37
Nu au discutat cu părinții	69	2.93

Tabel nr. 7 -Tabel referitor la acordul părinților privind opțiunile elevilor

Cele mai multe propuneri pe care le fac elevii privind înființarea unor specializări se referă la:

- Liceul Pedagogic „D.P. Perpessicius” Brăila
- Științe sociale - bilingv – 12 elevi;

- Liceul cu program sportiv Brăila
- Fotbal - 6 elevi; Box
- 3 elevi.

Dintre elevii care si-au manifestat intenția de a continua studiile liceale în unități de învățământ din alte județe (209 elevi), cei mai mulți dintre aceștia aleg să urmeze studiile la licee militare (23 elevi), sau la seminare teologice (7 elevi).

Anexa

Nr crt	Unitatea de învățământ	Filiera	Profilul	Specializarea	Număr opțiuni
1.	COLEGIUL NAȚIONAL "NICOLAE BĂLCESCU" BRĂILA	Teoretică	REAL	Matematică-informatică	71
				Matematică-informatică-intensiv lb. engleză	8
				Matematică-informatică – intensiv informatică	9
				Științe ale naturii	22
			UMAN	Științe sociale-intensiv lb. engleză	24
2.	COLEGIUL NAȚIONAL "GH. M. MURGOCI" BRĂILA	Teoretică	REAL	Matematică-informatică	62
				Matematică-informatică – bilingv lb. engleză	28
				Matematică-informatică – intensiv informatică	9
				Științe ale naturii	60
			UMAN	Filologie-bilingv lb. engleză	18
				Științe sociale	27
3.	COLEGIUL NAȚIONAL "ANA ASLAN" BRĂILA	Teoretică	REAL	Științe ale naturii	74
				Matematică-informatică	80

4.	LICEUL TEORETIC "NICOLAE IORGA" BRĂILA	Teoretică	REAL	Matematică-informatică- Intensiv informatică	17
				Științe ale naturii	75
			UMAN	Filologie- bilingv lb. engleză	62
				Științe sociale	91
5.	LICEUL TEORETIC "PANAIT CERNA" BRĂILA	Teoretică	REAL	Matematică-informatică- intensiv informatică	34
				Științe ale naturii	37
			UMAN	Filologie	30
				Științe sociale	113
6.	LICEUL TEORETIC "MIHAIL SEBASTIAN" BRĂILA	Teoretică	REAL	Științe ale naturii	8
			UMAN	Filologie	6
				Științe sociale	34
7.	LICEUL PEDAGOGIC "D.P.PERPESSICIUS" BRĂILA	Teoretică	REAL	Științe ale naturii	23
			UMAN	Filologie	29
		Vocațională	PEDAGO- GIC	Învățător/Educatoare	86
8.	LICEUL CU PROGRAM SPORTIV BRĂILA	Vocațională	SPORTIV	Instructor sportiv	133
9.	LICEUL DE ARTE "HARICLEA DARCLÉE" BRĂILA	Vocațională	MUZICĂ	Instrumentist	12
			TEATRU	Arta actorului	36
			ARTE VIZUALE	Arhitectură, arte ambientale și design- Arhitectură	18
Arte plastice și decorative- Arte plastice	27				
10.	COLEGIUL ECONOMIC "ION GHICA"	Tehnologică	SERVICII	Economic	18
				Turism și alimentație	33
				Comerț	9
				Bucătar	19

	BRĂILA	Profesională	Turism și alimentație	Cofetar-patiser	24
				Ospătar (chelner) vânzător în unități de alimentație	58
11.	COLEGIUL TEHNIC "C.D.NENIȚESCU" BRĂILA	Tehnologică	SERVICII	Turism și alimentație-intensiv lb. engleză	2
			Resurse naturale și protecția mediului	Industrie alimentară	5
		Profesională	Mecanic	Mecanic auto	20
				Confecționar tâmplărie din aluminiu și mase plastice	-
		Turism și alimentație	Ospătar(chelner) vânzător în unități de alimentație	10	
				Bucătar	3
		Industrie alimentară	Brutar-patiser-preparator produse făinoase	6	
				Preparator produse din carne și pește	-
12.	COLEGIUL TEHNIC "EDMOND NICOLAU" BRĂILA	Tehnologică	Servicii	Turism și alimentație	9
			Resurse naturale și protecția mediului	Industrie alimentară	-
		Profesională	Construcții, instalații și lucrări publice	Zugrav, ipsosar, vopsitor, tapetar	8
				Zidar-pietrar-tencuitor	5
		Industrie alimentară	Brutar-patiser-preparator produse făinoase	2	
		Turism și alimentație	Ospătar (chelner) vânzător în unități de alimentație	39	
				Bucătar	17
		Industrie textilă și pielărie	Confecționar produse textile	3	
		Profesional dual	Industrie textilă și pielărie	Confecționar produse textile	3

13.	LICEUL TEHNOLOGIC "A. SALIGNY" BRĂILA	Tehnologică	TEHNIC	Electronică automatizări	1
				Mecanică	8
		Profesională	Mecanică	Mecanic auto	39
				Tinichigiu vopsitor auto	-
				Lăcătuș construcții navale	-
				Sudor	10
Electric	Electrician nave	5			
14.	LICEUL TEHNOLOGIC "GRIGORE MOISIL" BRĂILA	Tehnologică	TEHNIC	Electric	-
				Fabricarea produselor din lemn	-
		Profesională	Electric	Electrician exploatare joasă tensiune	1
				Fabricarea produselor din lemn	2
15.	COLEGIUL TEHNIC "PANAIT ISTRATI" BRĂILA	Tehnologică	TEHNIC	Mecanică	18
				Electric	3
		Profesională	Mecanică	Mecanic auto	56
				Tinichigiu- vopsitor auto	-
				Sudor	1
				Lăcătuș construcții metalice și utilaj tehnologic	1
				Strungar	4
		Marinar	2		
		Învățământ dual	Mecanică	Strungar	3
16.	LICEUL TEHNOLOGIC "GH.K. CONSTANTINESCU" BRĂILA	Tehnologică	Resurse naturale și protecția mediului	Agricultură	5
				Industria alimentară	3
		Profesională	Agricultură	Agricultor culturi de câmp	-

			Estetica și igiena corpului omenesc	Frizer-coafor-manichiurist-pedichiurist	18
17.	LICEUL TEHNOLOGIC "N.TITULESCU" ÎNSURĂȚEI	Teoretică	REAL	Științe ale naturii	16
			UMAN	Filologie	50
		Tehnologică	Tehnic	Electromecanică	20
		Profesională	Electromecanică	Electromecanic utilaje și instalații industriale	25
			Comerț	Comerciant-vânzător	51
18.	LICEUL TEORETIC "GEORGE VÂLSAN" FĂUREI	Teoretică	REAL	Matematică-informatică	15
			UMAN	Filologie	17
		Tehnologică	TEHNIC	Mecanică	15
		Profesională	Mecanică	Lăcătuș construcții metalice și utilaj tehnologic	20
19.	LICEUL TEORETIC "C.ANGELESCU" IANCA	Teoretică	REAL	Matematică -Informatică	11
			UMAN	Filologie- intensiv lb.engleză	22
20.	LICEUL TEHNOLOGIC "N.ONCESCU" IANCA	Tehnologică	Servicii	Comerț	-
		Profesională	Mecanică	Operator sonde	16
			Turism și alimentație	Ospătar (chelner) vânzător în unități de alimentație	13
21.	LICEUL TEHNOLOGIC "MATEI BASARAB" MĂXINENI	Tehnologică	Tehnic	Industrie textilă și pielărie	2
22.	ȘCOALA PROFESIONALĂ "E. DRĂGAN" GRADIȘTEA	Profesională	Mecanică	Mecanic agricol	4
			Agricultură	Agricultor culturi de câmp	3
23.	LICEUL TEHNOLOGIC "SPIRU HARET"	Profesională	Estetica și igiena corpului omenesc	Frizer-coafor-manichiurist pedichiurist	13

24.	CENTRUL ȘCOLAR DE EDUCAȚIE INCLUZIVĂ BRĂILA	Profesională	Industrie textilă și pielărie	Confecționer produse textile	-
			Agricultură	Agricultor culturi de câmp	2
25.	Opțiuni pentru unități de învățământ din alte județe				209
	Total				2360

Studiul a fost realizat pe filierele, profilurile și specializările precizate în planul de școlarizare al Inspectoratului Școlar Județean Brăila pentru anul școlar 2017-2018.

La realizarea studiului opțiunilor școlare au participat profesorii diriginți din unitățile de învățământ brăilene, care au înregistrat răspunsurile pe clasă, consilierii educativi care au centralizat datele pe școală și profesorii consilieri școlari: Aichel Alberto, Cazan Manuela, David Daniela, Dogaru Anca, Gurei Doina Luminița, Lascu Marioara Violeta, Măciucă Violeta, Mihalea Steluța, Morogan Elena, Nazare Cristina, Oancea Marilena, Pencu Anamaria, Popa Rodica, Surdu Raluca, Stoica Nicoleta, Țarălungă Florentina Liliana, Vargă Vasilica, Vasile Adrian, Zaharia Georgeta, Zgardan Monica.

Prelucrarea datelor la nivel județean a fost realizată de profesorii consilieri școlari: Rodica Manuela Datcu, Daniela David, Marioara-Violeta Lascu, Cristina Nazare, Monica Zgardan, iar centralizarea și interpretarea finală a fost realizată de profesorul consilier școlar Adrian Vasile, **coordonanți de prof. Rodica Manuela Datcu - coordonator C.J.A.P..**

Director C.J.R.A.E.,
prof. Marian Cloșcă



Coordonator C.J.A.P.,
prof. Rodica Manuela Datcu

