


site



CENTRUL JUDEȚEAN DE RESURSE ȘI ASISTENȚĂ EDUCAȚIONALĂ BRĂILA

CENTRUL JUDEȚEAN DE ASISTENȚĂ PSIHOPEDAGOGICĂ BRĂILA



STUDIU

PRIVIND OPȚIUNILE ȘCOLARE ȘI PROFESIONALE

ALE ELEVILOR CLASELOR A VIII A

NOIEMBRIE 2016

STUDIU PRIVIND OPȚIUNILE ȘCOLARE ȘI PROFESIONALE

ALE ELEVILOR DE CLASA A VIII A DIN JUDEȚUL BRĂILA

Noiembrie 2016

La sondajul privind opțiunile școlare și profesionale ale elevilor claselor a VIII-a a răspuns un număr de **2265 subiecți** din municipiul și județul Brăila, din 74 unități de învățământ (37 din municipiu și 37 din județ).

Scopul studiului este identificarea intereselor școlare, a gradului de informare și stabilitate a alegerii făcute și a factorilor de influență în opțiunile școlare ale viitorilor absolvenți de gimnaziu.

Instrumentul utilizat a fost un chestionar care a cuprins 8 itemi (cu răspunsuri de tip alegere multiplă).

Situația pe categorii, a subiecților chestionați se prezintă astfel:

Nr. Crt	Categoriile	Total	
		Nr. elevi	%
1.	Elevii care optează pentru licee teoretice, tehnologice și vocaționale din județul Brăila	1728	76.29
2.	Elevi care doresc să-și continue studiile în unități de învățământ din alte județe	115	5.08
3.	Elevi care doresc să-și continue studiile în unități de învățământ cu filieră profesională	422	18.63
TOTAL		2265	100

Tabel nr. 1 – Tabel referitor la totalul respondenților și distribuția lor pe filiere

Un număr de 2265 elevi din segmentul de populație școlară a județului Brăila a completat chestionarele, exprimându-și opțiunile pentru formele de învățământ, profilurile, specializările, domeniile și calificările pe care doresc să le urmeze. Acestea sunt prezentate sintetic, pe licee și grupuri școlare, în anexă.

În funcție de opțiunea lor, cei 2265 elevi respondenți se distribuie după cum urmează:

- * 1500 elevi (66.23%) doresc să-și continue studiile la licee teoretice și vocaționale;
- * 422 elevi (18.63%) doresc să-și continue studiile pe filiera de învățământ profesională;
- * 216 elevi (10.07%) doresc să-și continue studiile la licee tehnologice;
- * 115 elevi, adică 5.08% reprezintă, cumulativ procentul celor care doresc să-și continue studiile în unități de învățământ din alte județe;

Raportat la numărul elevilor care aleg un liceu din Brăila (2265), ca formă de continuare a studiilor, opțiunile pe filiere și forme de învățământ se prezintă astfel:


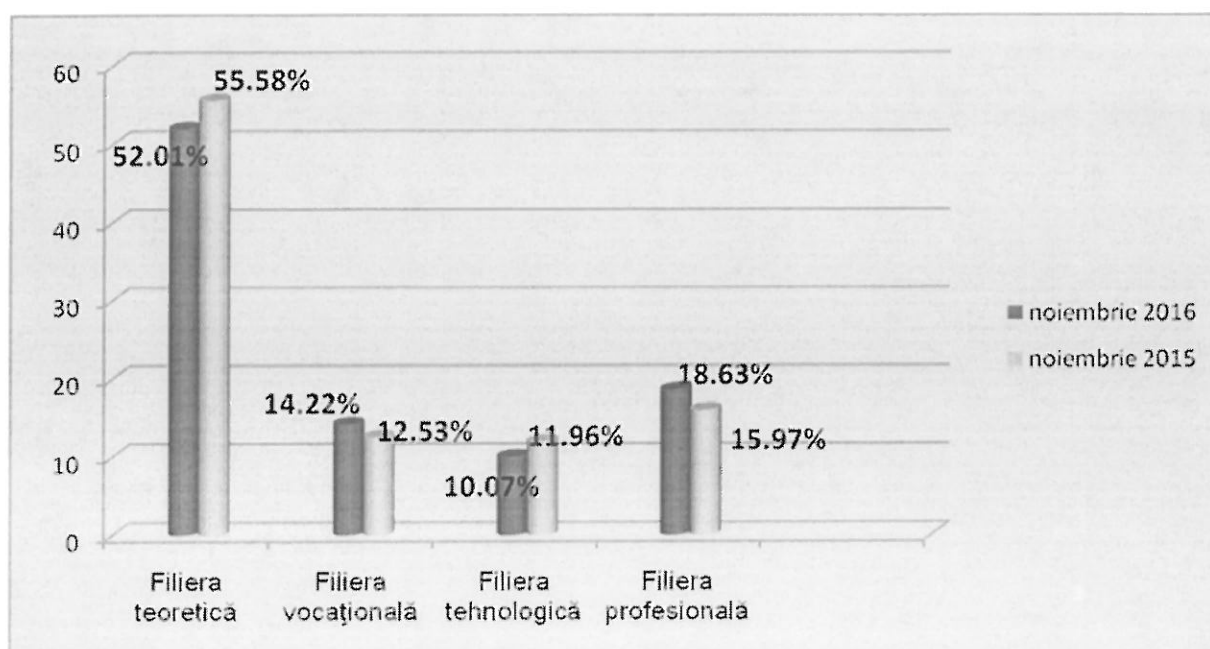


Diagrama nr. 1- Diagramă referitoare la distribuția elevilor respondenți pe filiere și forme de învățământ

Comparativ cu aceeași perioadă a anului trecut, opțiunile elevilor au păstrat aceeași tendință, peste jumătate dintre aceștia optând pentru filiera teoretică. Se observă, totuși, o ușoară creștere a procentului opțiunilor pentru filiera profesională (cu aproape trei procente) și filiera vocațională (cu aproape două procente), în timp ce opțiunile pentru filiera teoretică scad (cu aproape trei procente). Pentru a avea o imagine mai clară, prezentăm în graficul de mai jos, opțiunile comparative ale elevilor din aceeași perioadă a anului 2015 și 2016:



Grafic nr. 1- Grafic comparativ referitor la distribuția elevilor pe filiere de învățământ în aceeași perioadă a anului 2015 și 2016

Prin chestionarul aplicat, pe lângă analiza opțiunilor școlare, am urmărit și evaluarea stabilității opțiunii elevilor. Din datele prezentate comparativ în tabelul de mai jos, rezultă că **66.66 % dintre subiecții chestionați declară că alegerea lor este stabilă**. Un procent mult mai mic, de doar **33.33%** dintre elevi **sunt nehotărâți** sau **oscilează** în opțiunile lor.

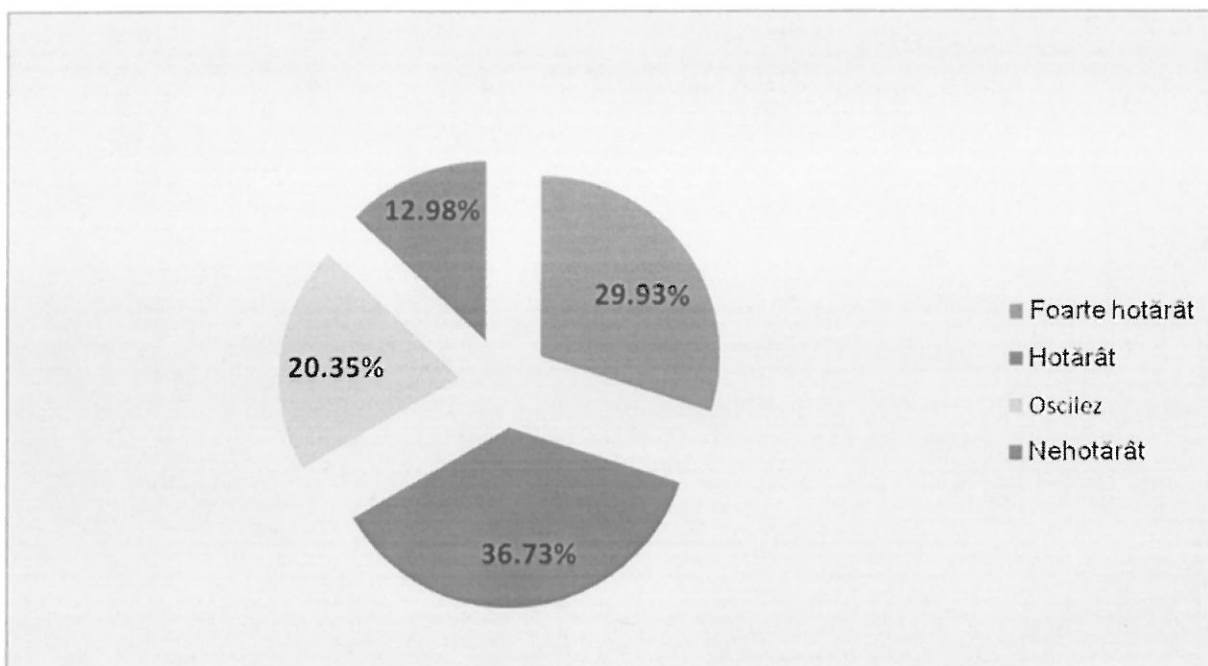


Diagrama nr. 2 – Diagramă referitoare la stabilitatea opțiunii școlarea elevilor

Percepția elevilor de clasa a VIII-a referitoare la nivelul informării, pe care ei consideră că îl au, față de alegerea liceului/școlii, este prezentată în diagrama nr. 3:

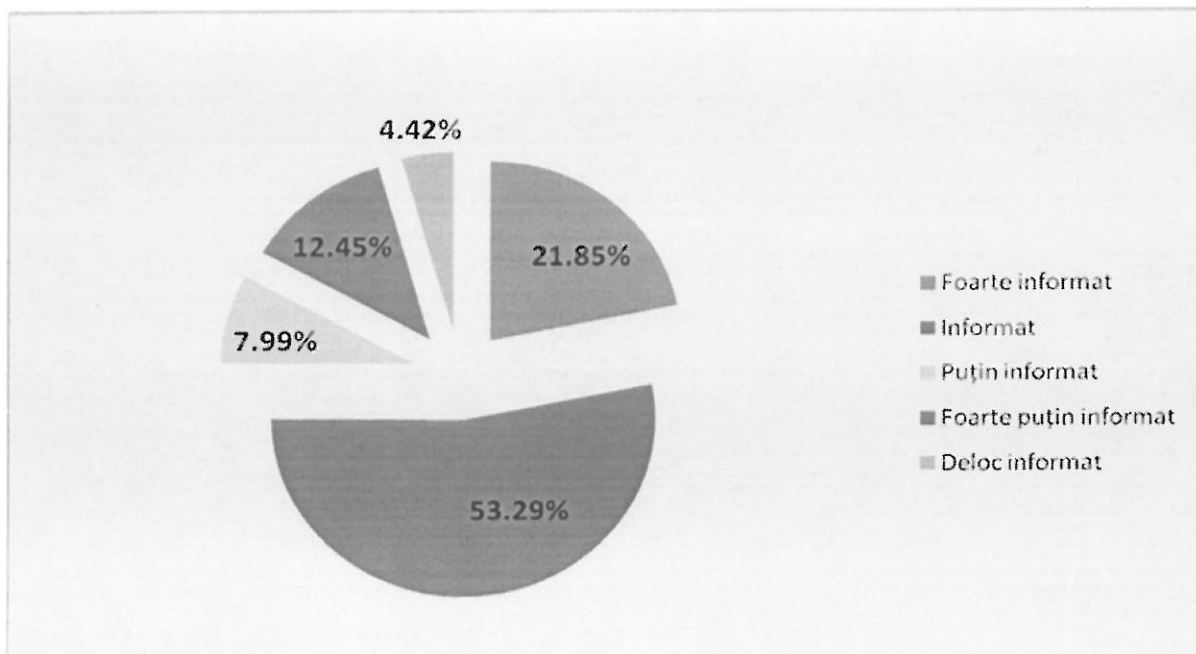


Diagrama nr. 3 – Diagramă referitoare la percepția nivelului de informare al elevilor cu privire la opțiunile lor școlare

Itemul cu numărul cinci al chestionarului a oferit posibilitatea elevilor respondenți de a alege și ierarhiza, dintr-o listă de posibili factori de influență, pe primii trei, care au avut cea mai mare influență pentru aceștia, în alegerea profilului și specializării ciclului liceal. Acești factori au fost numerotați de la 1 la 3, unde 1 înseamnă factori ce au avut o influență foarte mare, iar 3 înseamnă o influență relativ mare.


Pentru a oferi un tablou complet a alegerilor respondenților, vom prezenta rezultatele în tabelul de mai jos:

Categorii răspuns	Alegerile notate cu 1	Alegerile notate cu 2	Alegerile notate cu 3	TOTAL
Aptitudinile și interesele personale	1128	319	173	1620
Prestigiul școlii	276	675	462	1413
Apropierea școlii de casă	295	298	448	1041
Perspectiva financiară	306	483	352	1141
Sfaturile altora	182	400	532	1114
Tradiția familiei	68	87	280	435
Altele (imi fac prieteni de nivelul meu la învățatură, metodele de predare ale profesorilor, mulți prieteni în liceul ales, se fac ore după-amiază)	11	10	10	31

Tabel nr.2 – Tabel referitor la factorii ce influențează opțiunile școlare și profesionale ale elevilor

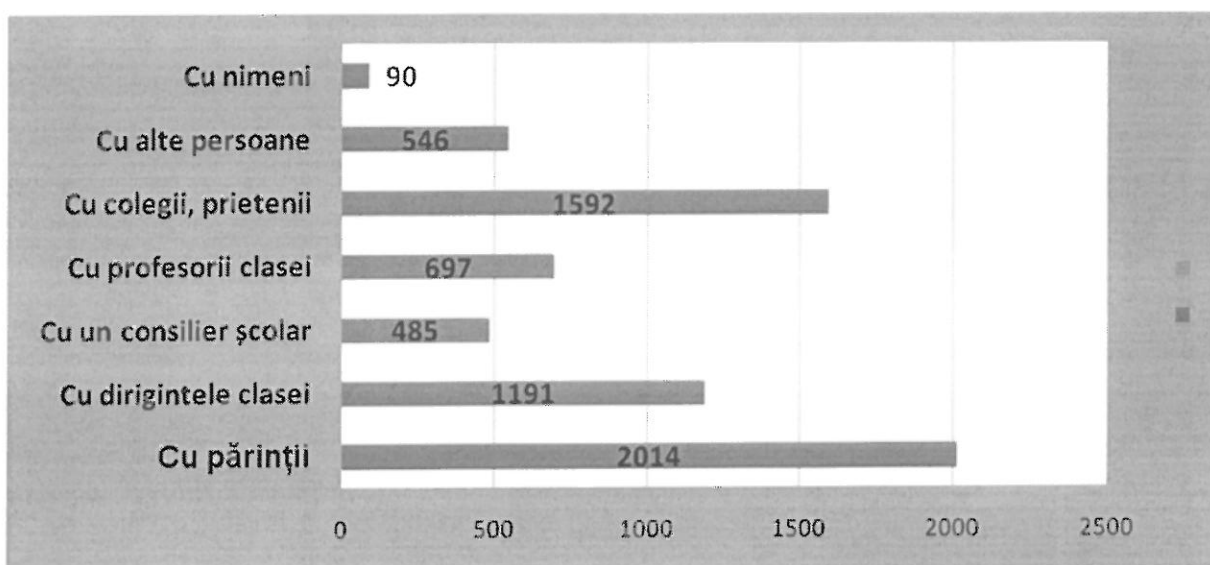
Analizând datele din tabel, se poate observa că, pe primul loc în *ierarhia motivelor*, care stau la baza alegerilor școlare, se află *aptitudinile și interesele personale*, urmate de *prestigiul școlii, perspectiva financiară, sfaturile altora și apropierea școlii de casă*.

Ierarhia se păstrează și dacă ne raportăm la numărul total de alegeri pentru fiecare factor în parte, iar rezultatele sunt prezentate în graficul nr. 2:




Grafic nr. 2: Grafic referitor la ierarhizarea motivelor ce stau la baza alegerilor școlare și profesionale ale elevilor

Persoanele cu care elevii se consultă atunci când își aleg traseul școlar sunt, în ordinea preferințelor: părinții, colegii/prietenii și dirigințele clasei.. Semnificativ este rolul colegilor și prietenilor în influențarea alegerii liceului potrivit.



Grafic nr. 3 – Grafic referitor la persoanele care influențează alegerile elevilor

Itemul numărul șapte al chestionarului a urmărit dacă părinții sunt sau nu de acord cu opțiunile școlare și profesionale ale elevilor de clasa a VIII- a. În graficul de mai jos, se poate observa că, părinții în marea lor majoritate își susțin copiii în alegerea făcută și le respectă decizia.



Grafic nr. 4 – Grafic referitor la acordul/dezacordul părinților privind opțiunile școlare și profesionale ale copiilor

La ultimul item al chestionarului, elevilor li s-a oferit posibilitatea de a propune și alte specializări pe care aceștia ar dori să le regăsească în cadrul liceelor preferate. În funcție de numărul propunerilor, le prezentăm pe cele care au reunit cele mai multe alegeri:

- Științe ale naturii- bilingv - 15 propuneri
- Colegiul Național „Gh. M. Murgoci”:
 - ✓ Matematică- informatică intensiv informatică – 6 propuneri
 - ✓ Științe ale naturii bilingv – 4 propuneri

Anexa

Nr crt	Unitatea de învățământ	Filiera	Profilul	Specializarea	Număr opțiuni
1.	COLEGIUL NAȚIONAL "NICOLAE BĂLCESCU" BRĂILA	Teoretică	REAL	Matematică-informatică	67
				Matematică-informatică-intensiv lb. engleză	13
				Matematică-informatică - intensiv informatică	8
				Științe ale naturii	21
			UMAN	Științe sociale intensiv lb. engleză	18
2.	COLEGIUL NAȚIONAL "GH. M. MURGOCI" BRĂILA	Teoretică	REAL	Matematică-informatică	71
				Matematică-informatică - bilingv lb. engleză	49
				Științe ale naturii	65
			UMAN	Filologie-bilingv lb. engleză	18
				Științe sociale	65
3.	COLEGIUL NAȚIONAL "ANA ASLAN" BRĂILA	Teoretică	REAL	Științe ale naturii	100
4.	LICEUL TEORETIC "NICOLAE IORGA" BRĂILA	Teoretică	REAL	Matematică-informatică	64
				Matematică-informatică-intensiv informatică	15
				Științe ale naturii	61
			UMAN	Filologie-bilingv lb. engleză	42
				Științe sociale	101
5.	LICEUL TEORETIC "PANAIT CERNA" BRĂILA	Teoretică	REAL	Matematică-informatică	28
				Științe ale naturii	38
			UMAN	Filologie	16
				Științe sociale	69

6.	LICEUL TEORETIC "MIHAIL SEBASTIAN" BRĂILA	Teoretică	REAL	Științe ale naturii	8
			UMAN	Filologie –intensiv lb. engleză	8
				Științe sociale	25
7.	LICEUL PEDAGOGIC "D.P.PERPESSICIUS" BRĂILA	Teoretică	REAL	Științe ale naturii	14
			UMAN	Filologie	18
				Științe Sociale	59
		Vocațională	PEDAGOGIC	Învățător/Educatoare	48
8.	LICEUL CU PROGRAM SPORTIV BRĂILA	Vocațională	SPORTIV	Instructor sportiv	139
9.	LICEUL DE ARTE "HARICLEA DARCLÉE" BRĂILA	Vocațională	MUZICĂ	Muzică	36
			ARTE VIZUALE	Arhitectură, arte ambientale și design	70
			TEATRU	Teatru	29
10.	COLEGIUL ECONOMIC "ION GHICA" BRĂILA	Tehnologică	SERVICII	Economic	20
				Turism și alimentație	37
				Comerț	13
		Profesională	Comerț	Comerțiant-vanzător	9
			Turism și alimentație	Ospătar (chelner) vânzător în unități de alimentație	35
				Cofetar-patiser	10
				Bucătar	18
11.	COLEGIUL TEHNIC	Tehnologică	SERVICII	Turism și alimentație- intensiv lb. engleză	9

	"C.D.NENIȚESCU" BRĂILA		RESURSE NATURALE ȘI PROTECȚI A MEDIULUI	Protecția mediului	2
		Profesională	Mecanic	Mecanic auto	27
			Electric	Electrician joasă tensiune	
			Industrie alimentară	Brutar-patiser-preparator produse făinoase	4
			Turism și alimentație	Ospătar (chelner) vânzător în unități de alimentație	7
12.	COLEGIUL TEHNIC "EDMOND NICOLAU" BRĂILA	Tehnologică	SERVICII	Turism și alimentație	7
			RESURSE NATURALE ȘI PROTECȚI A MEDIULUI	Industria alimentară	6
		Profesională	Construcții, instalații și lucrări publice	Zugrav, ipsosar, vopsitor, tapetar/zidar	4
			Industrie alimentară	Brutar-patiser-preparator produse făinoase/bucătar	15
			Turism și alimentație	Ospătar (chelner) vânzător în unități de alimentație	43
			Industrie textilă și pielărie	Confecționar produse textile	2
		13.	LICEUL TEHNOLOGIC "A. SALIGNY" BRĂILA	Tehnologică	TEHNIC
Profesională	Mecanică			Lăcătuș construcții navale	6
				Sudor	10
				Mecanic auto	39
	Electric			Electrician nave	

14.	LICEUL TEHNOLOGIC "GRIGORE MOISIL" BRĂILA	Tehnologică	TEHNIC	Fabricarea produselor din lemn	3	
				Electronică și automatizări		
		Profesională	Electro- mecanică	Fabricarea produselor din lemn	2	
				Electromecanic utilaje și instalații industriale	2	
	Fabricarea produselor din lemn	Tâmplar universal	2			
		Tapițer, plăpumar, saltelar	8			
15.	COLEGIUL TEHNIC "PANAIT ISTRATI" BRĂILA	Tehnologică	TEHNIC	Mecanică	21	
				Electric	2	
		Profesională	Mecanică	Mecanic auto	37	
				Marinar	2	
16.	LICEUL TEHNOLOGIC "C.BRÂNCOVEANU" BRĂILA	Tehnologică	TEHNIC	Mecanică	2	
				Profesională	Mecanică	Lăcătuș construcții metalice și utilaj tehnologic
		Sudor	10			
		Strungar				
17.	LICEUL TEHNOLOGIC "GH.K. CONSTANTINESCU" BRĂILA	Tehnologică	RESURSE NATURALE ȘI PROTEC- ȚIA MEDIULUI	Agricultură	4	
				Profesională	Agricultură	Zootehnist
		Industria alimentară	Preparator produse din carne și pește			7
			Estetică și igiena corpului omenesc			Frizer-coafor-manichiurist-pedichiurist
18.	LICEUL TEHNOLOGIC	Teoretică	REAL	Matematică-informatică	7	
			UMAN	Filologie	32	

	"N.TITULESCU" ÎNSURĂȚEI	Tehnologică	TEHNIC	Electromecanică	5
			SERVICII	Comerț	17
		Profesională	Electromecanică	Electromecanic utilaje și instalații industriale	27
			Comerț	Comerciant-vânzător	20
19.	LICEUL TEORETIC "GEORGE VÂLSAN" FĂUREI	Teoretică	REAL	Matematică-informatică	17
			UMAN	Filologie	26
		Tehnologică	TEHNIC	Mecanică	31
		Profesională	Mecanică	Lăcătuș construcții metalice și utilaj tehnologic	12
20.	LICEUL TEORETIC "C.ANGELESCU" IANCA	Teoretică	REAL	Matematică -Informatică	10
			UMAN	Filologie- intensiv lb.engleză	25
21.	LICEUL TEHNOLOGIC "N.ONCESCU" IANCA	Tehnologică	RESURSE NATURALE ȘI PROTECȚIA MEDIULUI	Industria alimentară	14
			Profesională	Mecanică	Mecanic agricol
			Agricultură	Zootehnist	1
22.	LICEUL TEHNOLOGIC "MATEI BASARAB" MĂXINENI	Tehnologică	TEHNIC	Industria textilă și pielărie	18
23.	ȘCOALA PROFESIONALĂ "E. DRĂGAN" GRADIȘTEA	Profesională	Mecanică	Mecanic agricol	12
			Agricultură	Agricultor culturi de câmp	5
	Opțiuni pentru unități de învățământ din alte				115

24.	județe				
	Total				2265

Studiul a fost realizat pe filierele, profilurile și specializările precizate în planul de școlarizare al Inspectoratului Școlar Județean Brăila pentru anul școlar 2015-2016.

Pentru realizarea studiului opțiunilor școlare, profesorii diriginți au înregistrat răspunsurile pe clasă, profesorii consilieri școlari sau consilierii educativi au centralizat datele pe școală. Centralizarea datelor la nivel județean a fost realizată de profesorii consilieri școlari: Paula Gheorghiu, Daniela David, Marioara- Violeta Lascu, Cristina Nazare, Monica Zgardan, Rodica Manuela Datcu, iar interpretarea și realizarea finală, a studiului opțiunilor școlare ale elevilor de clasa a VIII-a, a fost realizată de profesor consilier școlar Adrian Vasile, coordonați de prof. Rodica Manuela Datcu - coordonator C.J.A.P.

Director C.J.R.A.E.,
prof. Marian Cloșcă

